



AWM LIT

Wireless Lavalier Microphone
Micrófono de solapa inalámbrico

INDEX / ÍNDICE**ENGLISH**

WELCOME TO AUDIBAX.....	1
SAFETY INSTRUCTIONS.....	1
PACKAGE CONTENT.....	2
DATA SHEET.....	3
PRODUCT OVERVIEW.....	4
DISPOSAL.....	4

ESPAÑOL

BIENVENIDOS A AUDIBAX.....	5
INSTRUCCIONES DE SEGURIDAD.....	5
CONTENIDO DEL PAQUETE.....	6
FICHA DE DATOS.....	7
DESCRIPCIÓN DEL PRODUCTO.....	8
RECICLAJE.....	8

WELCOME TO AUDIBAX

Thank you very much for choosing Audibax. We hope you enjoy your new product.

It has been developed and designed paying attention to the smallest details, with quality control with European standards supervised by our great team of professional technicians, who work every day to offer our customers the best quality.

We make sure that every Audibax product is built to last long. All our references are made with long lasting materials and our specialists are dedicated to constantly doing quality controls to guarantee the best result.

Please read carefully this manual in order to use your Audibax product in the best way. Do not hesitate to visit our website for further information: www.audibax.com

SAFETY INSTRUCTIONS

GENERAL INFORMATION

- It is important to read and follow the instructions carefully.
- Keep all information and instructions in a secure location.
- Always follow the instructions provided.
- Take note of all safety warnings and never remove them from the equipment.
- Use the equipment only as intended and for its intended purpose.
- Ensure that the stands and/or mounts used are sufficiently stable and compatible for fixed installations. Wall mounts should be properly installed and secured, and the equipment should be installed securely to prevent falls.
- When installing the equipment, be sure to observe the relevant safety regulations in your country.
- Do not install or operate the equipment near sources of heat, such as radiators, heat registers, or ovens, and ensure that it is always cooled sufficiently and cannot overheat.
- Do not place sources of ignition, such as burning candles, on the equipment.
- Keep ventilation slits unobstructed.
- For equipment designed for indoor use only should not be used near water, flammable materials, fluids, or gases. Special outdoor equipment should be used in accordance with the manufacturer's instructions.
- Ensure that no dripping or splashed water can enter the equipment and do not place containers filled with liquids on the equipment.
- Prevent objects from falling into the equipment.
- Use the equipment only with recommended accessories intended by the manufacturer.
- Do not attempt to open or modify the equipment.
- Check all cables after connecting the equipment to prevent accidents or damage due to tripping hazards.
- During transport, take steps to prevent the equipment from falling and causing damage or injury.
- If the equipment is not functioning properly, fluids or objects have gotten inside, or is otherwise damaged, switch it off immediately and unplug it from the power outlet (if applicable). Only authorized, qualified personnel should repair the equipment.
- Clean the equipment with a dry cloth.
- Comply with all applicable disposal laws and separate plastic and paper/cardboard during packaging disposal.
- Keep plastic bags out of the reach of children.

FOR DEVICES DESIGNED TO BE CONNECTED TO THE MAIN POWER SUPPLY:

- ATTENTION: If your equipment has a power cord with a grounding plug, it must be connected to a wall outlet with a ground connection. Never remove the grounding plug from the power cord.
- If your equipment has been exposed to extreme temperature changes, allow it to reach room temperature before turning it on. Otherwise, moisture and condensation may damage the equipment.
- Before plugging in the equipment, make sure that the voltage and frequency of the power outlet match the specifications of the equipment. If the equipment has a voltage selector, only connect it to the power outlet if the values match. If the power cord or adapter does not fit your outlet, contact an electrician.
- Do not step on the power cord. Make sure it is not pinched at the outlet, adapter, or equipment connection.
- Keep the power cord or adapter within reach and disconnect the equipment from the power supply when not in use or when cleaning it. Always unplug the cord or adapter by pulling the plug or adapter, not the cord. Never touch the cord or adapter with wet hands.
- Avoid frequently turning the equipment on and off, as this can reduce its useful life.
- IMPORTANT: Only replace fuses with those of the same type and rating. If a fuse repeatedly blows, contact an authorized service center.
- To completely disconnect the equipment from the power mains, unplug the power cord or adapter from the outlet.
- If your device has a Volex power connector, the mating Volex connector must be unlocked before it can be removed. Be careful when laying cables, as the equipment can slide or fall if the power cord is pulled.
- Unplug the power cord or adapter before an extended period of disuse or in case of lightning strike risk.
- Only install the equipment when it is disconnected from the power source.
- To prevent damage and overheating, qualified personnel should regularly clean and service the equipment depending on ambient conditions like dust, nicotine, and fog.



CAUTION: To reduce the risk of electric shock, do not remove cover (or back). There are no user serviceable parts inside. Maintenance and repairs should be exclusively carried out by qualified service personnel.



The warning triangle with lightning symbol indicates dangerous uninsulated voltage inside the unit, which may cause an electrical shock.



The warning triangle with exclamation mark indicates important operating and maintenance instructions.

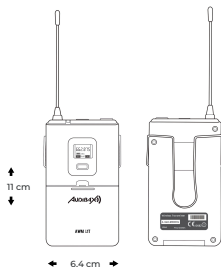
PACKAGE CONTENT

- 1 x Handheld Microphone
- 1 x Battery

DATA SHEET

ENGLISH

ESPAÑOL



GENERAL INFORMATION

Model	AWM LIT
ID	10318473
Category Reference	Wireless lavalier microphone
EAN	8474407184656
Brand	Audibax
Intrastat	96081092
Country of Origin	China
Colour	Black

PHYSICAL

Weight Single (Kg)	0.07
Lenght Single (cm)	11
Height Single (cm)	6,4
Width Single (cm)	2

SHIPPING INFORMATION

Weight Inner (Kg)	0,38
Lenght Inner (cm)	26,5
Height Inner (cm)	21,5
Width Inner (cm)	7
Weight Master (Kg)	6,48

WHATS IS IN THE BOX

Whats is in the Box	Transmitter, Lavalier Microphone, battery
---------------------	---

GENERAL SPECIFICATIONS

Type of Microphone	Mic Wireless
--------------------	--------------

FREQUENCY / CHANNELS

Channels Select	100
Type of Frequency	Selectable
Frequency	UHF
Frequency / Channels	640-690Mhz

TRANSMITTER / RECEIVER

Emisor Type	Body Pack
Mic Inputs Connector	Mini XLR 3-pin
Details of Microphone	Levialer Cardio
Emisor Connector	Yes
Sync IR Port	Yes

AUDIO SPECIFICATIONS

Frequency response	50Hz-15KHz
Signal source sensitivity	105dBa
Signal Noise	100dB

ELECTRICAL SPECIFICATIONS

Working voltage	3V Battery
-----------------	------------

MATERIAL

Enclosure Finish	Metal
------------------	-------

POWER CONSUMPTION

Power Consumption	90mA
-------------------	------

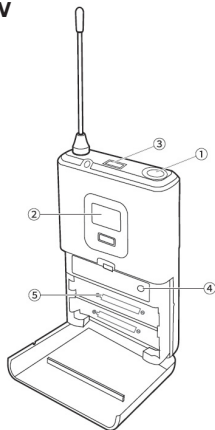
APPLICATION SOLUTIONS

Solutions	Hospitality, Corporate, Rental, Sport & Wellness
-----------	--

DOCUMENTS

Certificates	CE , ROHS
--------------	-----------

PRODUCT OVERVIEW



- ① Microphone head interface
- ② Display screen
- ③ Power switch
- ④ IR frequency window
- ⑤ Battery compartment

DISPOSAL

Packaging:



The packaging can be recycled using standard disposal methods and reintroduced into the reusable material cycle.

Please follow the laws and regulations regarding disposal and recycling of packaging in your country.

Device:



This device is subject to the Waste Electrical and Electronic Equipment (WEEE) Directive of the European Union. Used appliances should not be disposed of with household waste. Used device must be disposed of through an approved disposal company or a municipal disposal facility. Please comply with the applicable regulations in your country.

2. Please follow all the disposal laws and regulations in your country.

As a customer, you can obtain information on environmentally-friendly disposal options from the product seller or the appropriate regional authorities.

BIENVENIDO A AUDIBAX

Muchas gracias por elegir Audibax. Esperamos que disfrute de su nuevo producto. Ha sido desarrollado y diseñado cuidando hasta el más mínimo detalle, con un control de calidad con estándares europeos supervisado por nuestro gran equipo de técnicos profesionales, que trabajan día a día para ofrecer a nuestros clientes la mejor calidad.

Nos aseguramos de que cada producto Audibax esté diseñado para durar mucho tiempo. Todas nuestras referencias están fabricadas con materiales de larga duración y nuestros especialistas se dedican a realizar constantemente controles de calidad para garantizar el mejor resultado.

Lea atentamente este manual para utilizar su producto Audibax de la mejor manera. No dudes en visitar nuestra web para más información: www.audibax.com

INSTRUCCIONES DE SEGURIDAD

INFORMACIÓN GENERAL

- Es importante leer y seguir las instrucciones cuidadosamente.
- Guarde toda la información y las instrucciones en un lugar seguro.
- Siga siempre las instrucciones proporcionadas.
- Tome nota de todas las advertencias de seguridad y nunca las quite del equipo.
- Utilice el equipo únicamente según lo previsto y para el fin previsto.
- Asegúrese de que los soportes y/o soportes utilizados sean lo suficientemente estables y compatibles para instalaciones fijas. Los soportes de pared deben asegurarse correctamente, y el equipo debe instalarse de forma segura para evitar caídas.
- Al instalar el equipo, asegúrese de observar las normas de seguridad pertinentes de su país.
- No instale ni utilice el equipo cerca de fuentes de calor, como radiadores, rejillas de calor u hornos, y asegúrese de que siempre se enfríe lo suficiente y no se sobrecaliente.
- No coloque fuentes de ignición, como velas encendidas, sobre el equipo.
- Mantenga las ranuras de ventilación despejadas.
- Equipos diseñados solo para uso en interiores y no debe usarse cerca de agua, materiales inflamables, líquidos o gases. Se debe usar para exteriores de acuerdo con las instrucciones del fabricante.
- Asegúrese de que no entren gotas o salpicaduras de agua en el equipo y no coloque recipientes llenos de líquidos sobre el equipo.
- Evite que caigan objetos dentro del equipo.
- Utilice el equipo únicamente con los accesorios recomendados por el fabricante.
- No intente abrir o modificar el equipo.
- Verifique todos los cables después de conectar el equipo para evitar accidentes o daños debido a riesgos de tropiezos.
- Durante el transporte, tome medidas para evitar que el equipo se caiga y cause daños o lesiones.
- Si el equipo no funciona correctamente, se han metido líquidos u objetos en su interior o está dañado, apáguelo inmediatamente y desenchúfelo de la toma de corriente (si corresponde). Solo personal autorizado y cualificado debe reparar el equipo.
- Limpie el equipo con un paño seco.
- Cumpla con todas las leyes de eliminación aplicables y separe el plástico y el papel/car-tón durante la eliminación del embalaje.
- Mantenga las bolsas de plástico fuera del alcance de los niños

PARA DISPOSITIVOS DISEÑADOS PARA SER CONECTADOS A LA FUENTE DE ALIMENTACIÓN PRINCIPAL:

-ATENCIÓN: Si su equipo tiene un cable de alimentación con un enchufe con conexión a tierra, debe conectarse a un tomacorriente de pared con conexión a tierra. Nunca retire el enchufe de conexión a tierra del cable de alimentación.

-Si su equipo ha estado expuesto a cambios extremos de temperatura, permita que alcance la temperatura ambiente antes de encenderlo. De lo contrario, la humedad y la condensación pueden dañar el equipo.

-Antes de enchufar el equipo, asegúrese de que el voltaje y la frecuencia del tomacorriente coincidan con las especificaciones del equipo. Si el equipo dispone de selector de tensión, sólo conéctelo a la toma de corriente si los valores coinciden. Si el cable de alimentación o el adaptador no se ajustan a su toma de corriente, comuníquese con un electricista.

-No pise el cable de alimentación. Asegúrese de que no esté pellizcado en la toma de corriente, el adaptador o la conexión del equipo.

-Mantenga el cable de alimentación o el adaptador al alcance de la mano y desconecte el equipo de la fuente de alimentación cuando no esté en uso o cuando lo esté limpiando. Desenchufe siempre el cable o el adaptador tirando del enchufe o del adaptador, no del cable. Nunca toque el cable o el adaptador con las manos mojadas.

- Evite encender y apagar el equipo con frecuencia, ya que esto puede reducir su vida útil.

¡IMPORTANTE: Solo reemplace los fusibles con aquellos del mismo tipo y clasificación. Si un fusible se quema repetidamente, comuníquese con un centro de servicio autorizado.

-Para desconectar completamente el equipo de la red eléctrica, desenchufe el cable de alimentación o el adaptador de la toma de corriente.

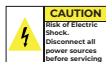
-Si su dispositivo tiene un conector de alimentación Volex, el conector Volex correspondiente debe desbloquearse antes de poder retirarlo. Tenga cuidado al tender los cables, ya que el equipo puede deslizarse o caerse si se tira del cable de alimentación.

-Desenchufe el cable de alimentación o el adaptador antes de un período prolongado de desuso o en caso de riesgo de caída de rayos.

- Instale el equipo únicamente cuando esté desconectado de la fuente de alimentación.

-Para evitar daños y sobrecalentamiento, el personal calificado debe limpiar y reparar el equipo con regularidad según las condiciones ambientales, como polvo, nicotina y niebla.

Si el producto contiene los siguientes símbolos, lea atentamente:



PRECAUCIÓN: Para reducir el riesgo de descarga eléctrica, no retire la tapa (o la parte trasera). No hay partes reparables por el usuario adentro. El mantenimiento y las reparaciones deben ser realizados exclusivamente por personal de servicio cualificado.



El triángulo de advertencia con el símbolo de un rayo indica un voltaje no aislado peligroso dentro de la unidad, que puede causar una descarga eléctrica.



El triángulo de advertencia con signo de exclamación indica instrucciones importantes de operación y mantenimiento.

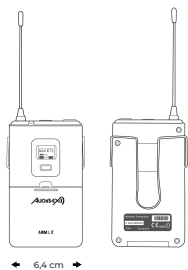
CONTENIDO DEL PAQUETE

- 1 x Micrófono de solapa
- 1 x Batería

FICHA DE DATOS

ENGLISH

ESPAÑOL



INFORMACION GENERAL

Modelo	AWM LIT
ID	10318473
Referencia de categoría	Micrófono inalámbrico de solapa
EAN	8474407184656
Marca	Audibax
Información	96081092
País de Origen	China
Color	Negro

FISICAS

Peso individual (Kg)	0.07
Longitud individual (cm)	11
Altura inndividual (cm)	6.4
Ancho individual(cm)	2

INFORMACIÓN DE ENVÍO

Peso interior (Kg)	0,38
Longitud interior (cm)	26,5
Altura interior (cm)	21,5
Ancho interior (cm)	7

¿QUÉ HAY EN LA CAJA?

¿QUÉ HAY EN LA CAJA?	Transmisor, micrófono de solapa, batería
----------------------	--

ESPECIFICACIONES GENERALES

Tipo de Micrófono	Micrófono inalámbrico
-------------------	-----------------------

FRECUENCIA / CANALES

Selección de canales	100
Tipo de Frecuencia	Seleccionable
Frecuencia	UHF
Frecuencia / Canales	640-690Mhz

TRANSMISOR / RECEPTOR

Tipo de emisor	Petaca (Body Pack)
Conector de entradas de micrófono	Mini XLR de 3 pines
Detalles del micrófono	Cardio Levalier
Conector de emisor	Si
Puerto de sincronización IR	Si

ESPECIFICACIONES DE AUDIO

Respuesta de frecuencia	50Hz-15KHz
Sensibilidad de la fuente de señal	105dBa
Ruido de señal	100dB

ESPECIFICACIONES ELÉCTRICAS

Voltaje de trabajo	Batería de 3V
--------------------	---------------

MATERIAL

Acabado del gabinete	Metal
----------------------	-------

CONSUMO DE ENERGÍA

Consumo de Energía	90mA
--------------------	------

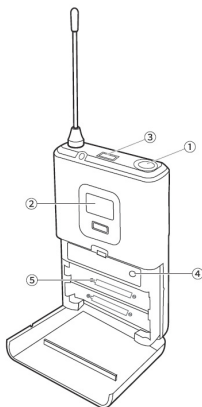
SOLUCIONES DE APLICACIÓN

Soluciones	Hostelería, Empresas, Alquiler, Deporte y Bienestar
------------	---

DOCUMENTOS

Certificaciones	CE , ROHS
-----------------	-----------

DESCRIPCIÓN DEL PRODUCTO



- ① Interfaz de cabezal de micrófono
- ② Pantalla de visualización
- ③ Interruptor de encendido
- ④ Ventana de frecuencia infrarroja
- ⑤ Compartimento de la batería

RECICLAJE

Embalaje:



El embalaje puede ser reciclado utilizando métodos de eliminación estándar y reintroducido en el ciclo de materiales reutilizables.

Por favor, sigue las leyes y regulaciones relativas a la eliminación y el reciclaje del empaque en tu país.

Dispositivo:

Este dispositivo está sujeto a la Directiva de Residuos de Equipos Eléctricos y Electrónicos (WEEE) de la Unión Europea. Los aparatos electrónicos usados no deben ser eliminados con los residuos domésticos. Los dispositivos usados deben ser eliminados a través de una empresa de eliminación aprobada o una instalación de eliminación municipal. Por favor, cumple con las regulaciones aplicables en tu país.



2. Por favor, sigue todas las leyes y regulaciones de eliminación en tu país.

Como cliente, puedes obtener información sobre opciones de eliminación respetuosas con el medio ambiente del vendedor del producto o las autoridades regionales apropiadas.